
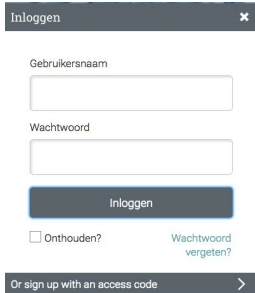




eLEARNING	
STAP 1	
<p>Open eender welke browser op een laptop of desktop computer. Het leerportaal werkt ook tablet of smartphone, maar de ervaring is minder.</p> <p>Tik in de adresbalk het adres van het leerportaal: http://denestor.matrixlms.com</p>	
STAP 2	
<p>Geef jouw gebruikersnaam en wachtwoord in. Klik vervolgens op inloggen.</p> <p>De gebruikersnaam en het wachtwoord worden verstuurd bij bevestiging van de inschrijving voor de opleiding.</p>	
STAP 3	
<p>Je krijgt een overzicht van de cursussen waarvoor je bent ingeschreven.</p> <p>Klik op de startknop om de opleiding te starten. Volg de instructies op het scherm.</p> <p>Wanneer je klaar bent met een onderdeel, klik je bovenaan rechts op "next" om naar het volgende te gaan. Let op! Bij de meeste opleidingen moeten de lessen en lesonderdelen in volgorde worden gedaan.</p>	
HULP	
<p>Heb je hulp nodig om in te loggen of tijdens de opleiding, maak dan gebruik van de chat functie op de website (www.denestor.be). Klik op het "Let's Talk" venster onderaan rechts op de website.</p>	
PRAKTISCH GEDEELTE	
<p>De nascholingen voor arbeidsmiddelen bestaan uit twee delen: het theoretisch gedeelte via eLearning en de praktijk in het opleidingscentrum. Neem contact met De Nestor om een afspraak te maken. Dit kan telefonisch of via chat.</p>	